

ЧЕРКАСЬКИЙ НАЦІОНАЛЬНИЙ УНІВЕРСИТЕТ
ІМЕНІ БОГДАНА ХМЕЛЬНИЦЬКОГО

ЗВІТ

за результатами анкетування

здобувачів вищої освіти

за ОП «Веб-орієнтовані інформаційні системи» (ОС «Магістр»)

спеціальності 126 «Інформаційні системи та технології»

Черкаси - 2024

Загальна інформація про дослідження і респондентів

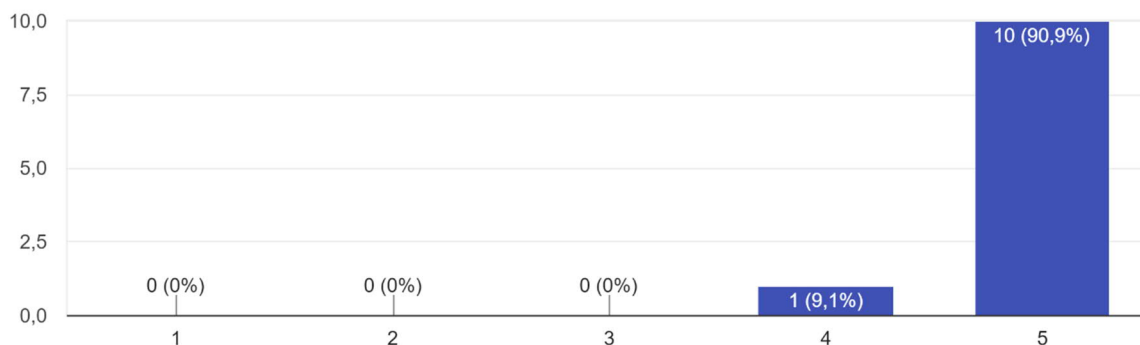
Метою анкетування було вивчення думки здобувачів вищої освіти щодо якості освітнього процесу в ЧНУ імені Богдана Хмельницького та щодо задоволеності викладанням навчальних дисциплін за даною ОП. Таке опитування є формою участі здобувачів вищої освіти у системі внутрішнього забезпечення якості вищої освіти та одним із механізмів реалізації студентоцентрованого навчання. Опитування здобувачів вищої освіти є анонімним і проводилось онлайн.

Анкетування проведено на початку II семестру 2023-2024 н.р. В опитуванні взяли участь 11 респондентів, що складає 92% від загальної кількості здобувачів освіти, що навчаються на 1-му курсі за ОП «Веб-орієнтовані інформаційні системи» (ОС «магістр»).

Аналіз результатів опитування за анкетою.

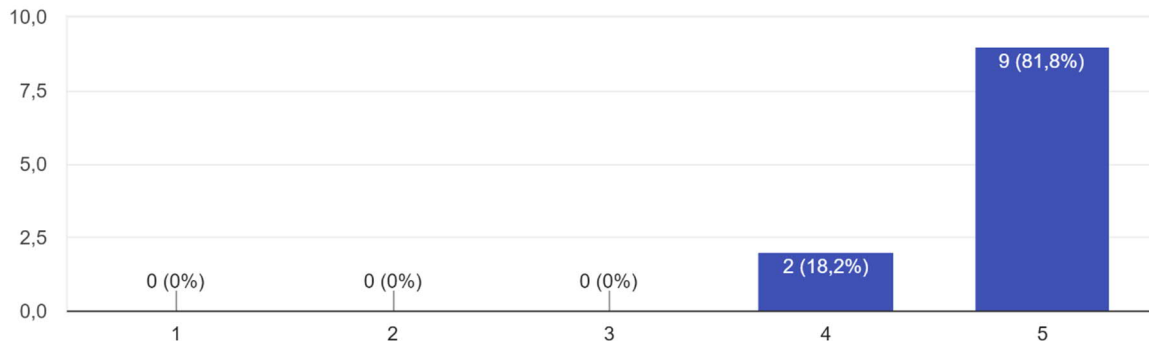
Як у цілому ви оцінюєте навчання за освітньою програмою «Веб-орієнтовані інформаційні системи»?

11 відповідей



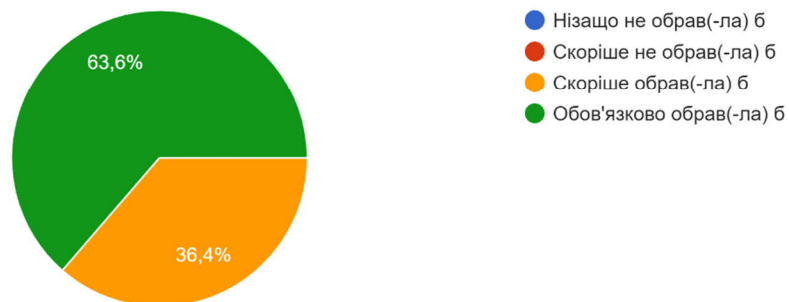
За результатами анкетування, більшість студентів (90,9%) оцінили навчання за освітньою програмою «Веб-орієнтовані інформаційні системи» як «дуже добре». Ще 9,1% оцінили його як «радше добре». На цій основі можна зробити висновок, що переважна більшість студентів задоволені навчанням і оцінюють його як якісне.

Як Ви оцінюєте якість освітньої програми «Веб-орієнтовані інформаційні системи» в цілому?
11 відповідей



Щодо оцінки якості освітньої програми в цілому, 81,8% студентів вважають її «дуже доброю», 18,2% - «радіше добре». Ніхто зі студентів не вважає якість програми поганою або задовільною.

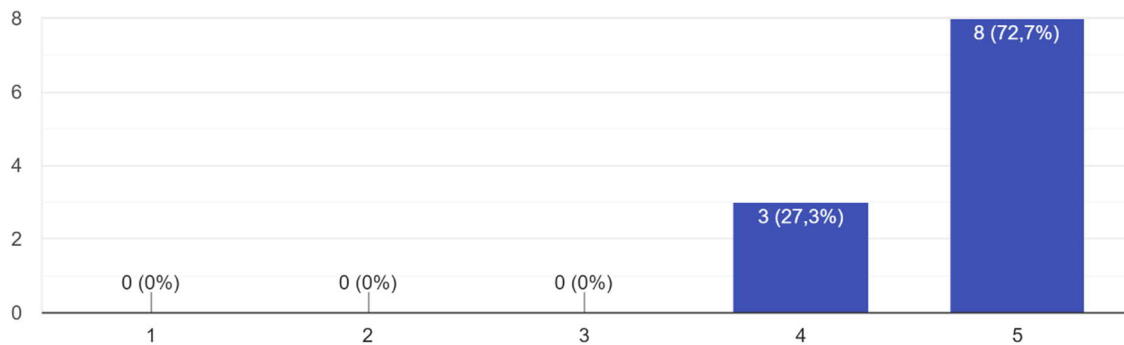
Якби у Вас з'явилася можливість ще раз обирати освітню програму, чи обрали б Ви знову ту, за якою навчаєтесь зараз?
11 відповідей



Стосовно питання про можливість обрати ще раз освітню програму, 63,6% студентів обов'язково б обрали цю освітню програму знову, і 36,4% скоріше обрали, якщо була б така можливість. Отже, загалом студенти задоволені навчанням за цією освітньою програмою, та всі готові обрати її ще раз.

Чи задоволені Ви переліком навчальних дисциплін освітньої програми?

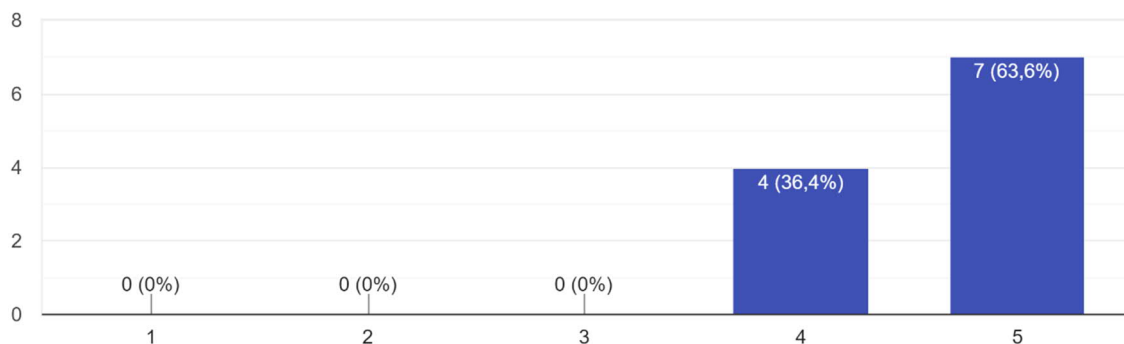
11 відповідей



Стосовно переліку навчальних дисциплін, то більшість студентів (72,7%) повністю задоволені відповідним переліком, а 27,3% скоріше задоволені.

Оцініть якість практичної підготовки за освітньою програмою.

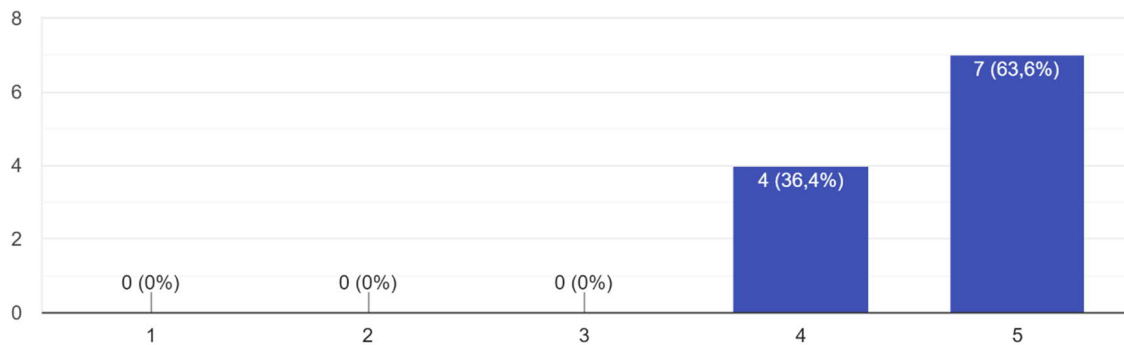
11 відповідей



Значна кількість студентів (63,6%) оцінили практичну підготовку за освітньою програмою як дуже хорошу і 36,4% як хорошу.

Чи задоволені Ви отриманими фаховими компетентностями?

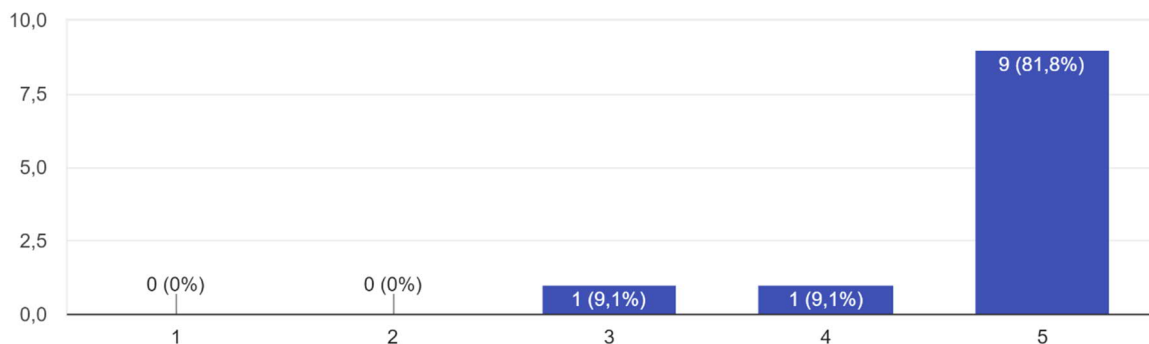
11 відповідей



Стосовно отриманих фахових компетентностей, то більшість студентів (63,6%) оцінили їх на високому рівні.

Чи задоволені Ви розкладом навчальних занять?

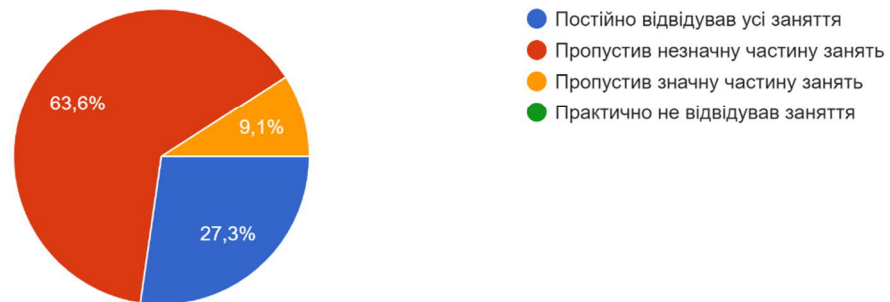
11 відповідей



Щодо задоволення розкладом навчальних занять, то більшість студентів (81,8%) оцінили його на рівні 5, що є позитивним результатом. Також 9,1% студентів оцінили розклад на рівні 4, і ще 9,1% оцінили розклад на рівні 3 (тобто задовільно).

Вкажіть, будь ласка, як Ви відвідували заняття протягом минулого семестру?

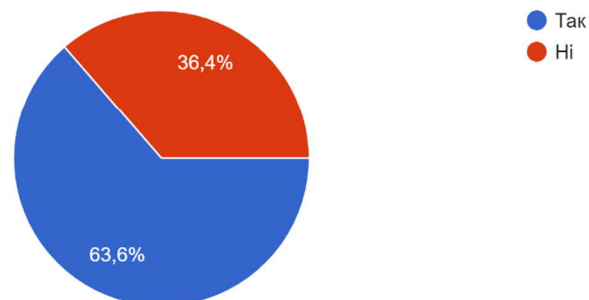
11 відповідей



За результатами запитання про відвідування занять, 63,6% студентів постійно відвідували усі заняття, а 27,3% студентів пропустили незначну частину занять.

Чи працюєте Ви зараз?

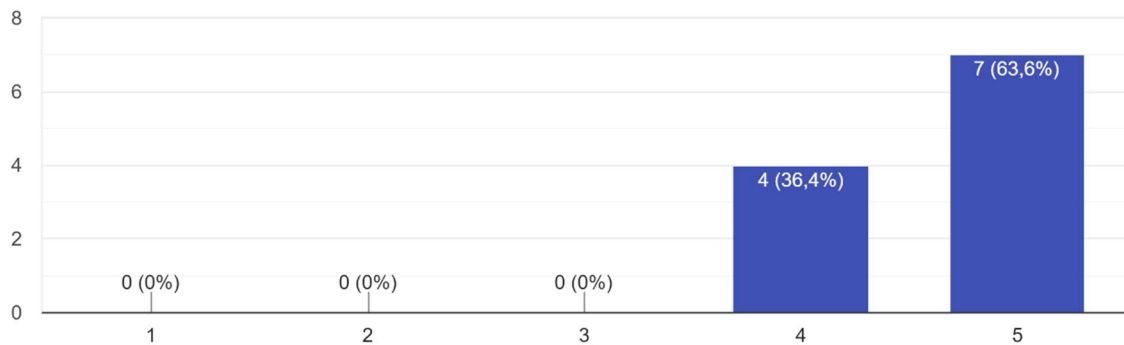
11 відповідей



За результатами цього запитання, 63,6% студентів працюють, а 36,4% - не працюють.

Як Ви оцінюєте задоволеність своїм навантаженням (кількість дисциплін на семестр, кількість занять на тиждень)?

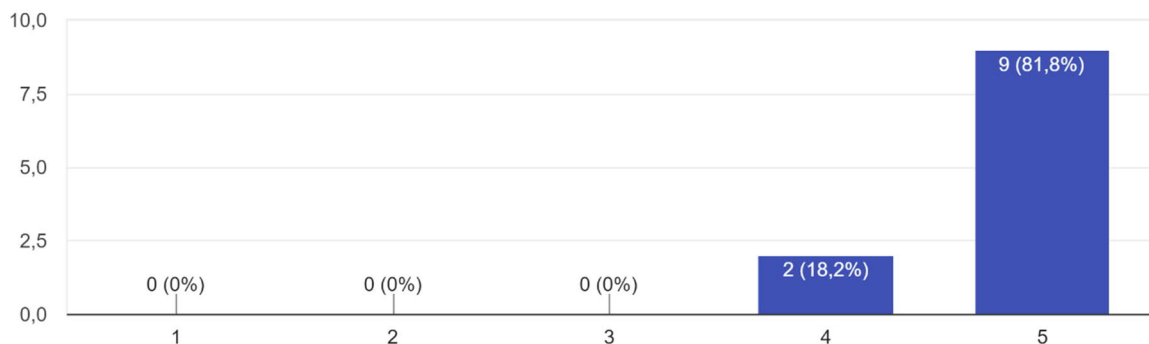
11 відповідей



В цілому студенти задоволені своїм навантаженням, зокрема: 63,6% оцінили свою задоволеність як «дуже добре», і 36,4% як «радіше добре». Це свідчить про те, що всі студенти вважають кількість дисциплін та занять на тиждень належними.

Чи влаштовує Вас співвідношення між аудиторними годинами та самостійною роботою, що відводиться на вивчення навчальних дисциплін?

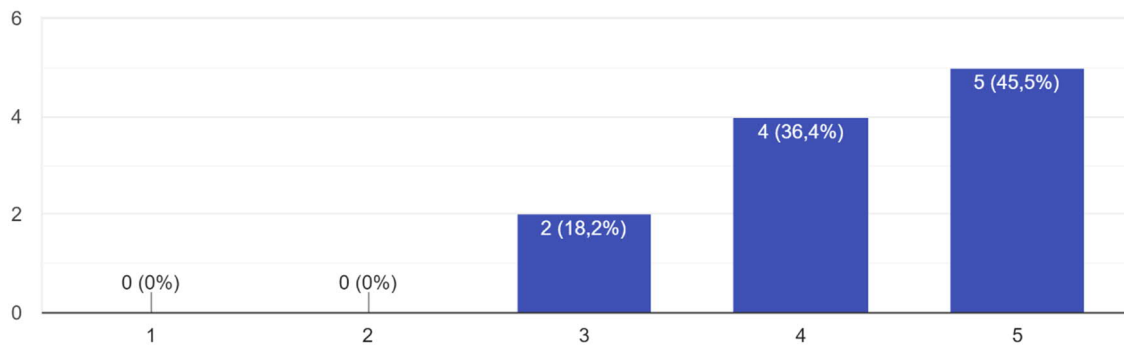
11 відповідей



Щодо співвідношення між аудиторними годинами та самостійною роботою, більшість опитаних (81,8%) оцінили це співвідношення як «дуже добре».

Як Ви оцінюєте задоволеність своїм навантаженням під час самостійної роботи?

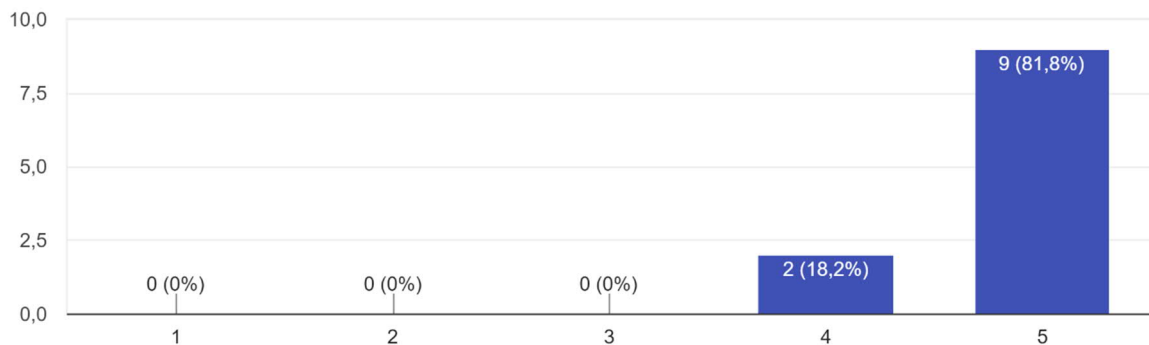
11 відповідей



Щодо задоволеності самостійною роботою здобувачів, то 45,5% оцінили свою задоволеність як «дуже добре», і 36,4% як «радше добре». Але також є деякі студенти (18,2%), які оцінюють навантаження під час самостійної роботи задовільним.

Як Ви оцінюєте доступ до електронних інформаційних ресурсів університету?

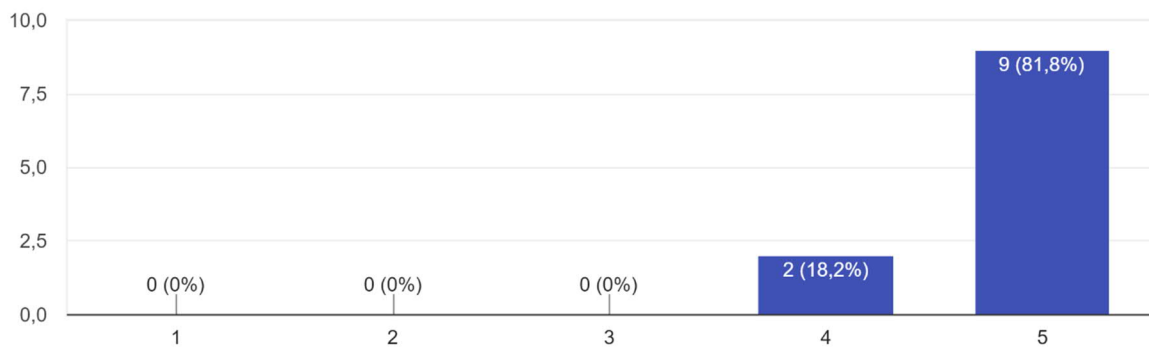
11 відповідей



Переважає більшість опитаних (81,8%) оцінили доступ до ресурсів дуже добре, що свідчить про те, що університет повністю забезпечує доступ до необхідних електронних ресурсів.

Дайте оцінку повноті та якості навчально-методичних матеріалів навчальних дисциплін.

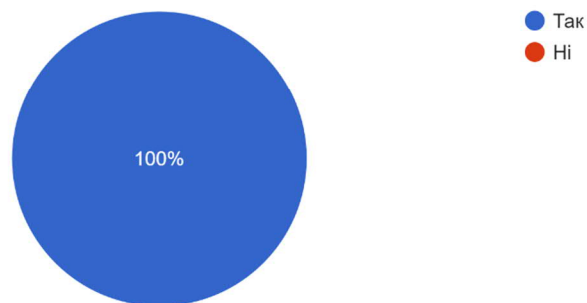
11 відповідей



Більшість (81,8%) респондентів оцінюють навчально-методичні матеріали на високому рівні.

Чи відомо Вам про можливість зарахування окремих результатів отриманих в межах неформальної освіти (на основі сертифікатів про...ння онлайн курсів вебінарів, тренінгів тощо)?

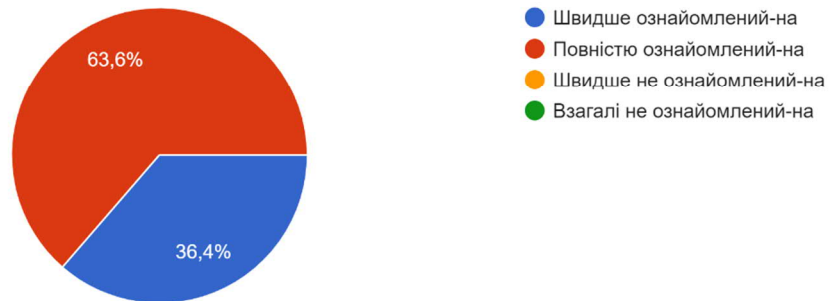
11 відповідей



За результатами опитування, всі здобувачі проінформовані про можливість зарахування результатів навчання на онлайн курсах, тренінгах тощо.

Оцініть, будь ласка, наскільки Ви ознайомлені з політикою академічної доброчесності ЧНУ ім. Б. Хмельницького

11 відповідей



Щодо ознайомленості з політикою академічної доброчесності, більшість респондентів (63,6%) повністю ознайомлені, а 36,4% - швидше ознайомлені. Тобто всі здобувачі достатньо проінформовані з цього питання.